



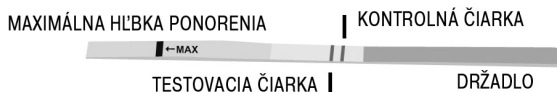
## Jednorazový HCG močový test

Kat. č. W1-S (20mIU)

Jednorazový HCG močový test je rýchly tehotenský test určený na samotestovanie. Služi na zistenie prítomnosti hormónu HCG (ľudský chóriový gonádotropín). Hormón HCG je hormón produkovaný placentou, ktorý je v moči prítomný už veľmi krátko po oplodnení. Test je určený na „in vitro“ samotestovanie. Len na vonkajšie použitie.

### AKO TEST FUNGUJE?

Ľudský chóriový gonádotropín (HCG) je hormón produkovaný pri vzniku placenty krátko po oplodnení a vylučovaný do moču. Tehotenský test obsahuje protilátky, ktoré s týmto hormónom špecificky reagujú. Po namočení testovacieho prúžku do vzorky moču dôjde ku vzliňaniu moču cez membránu obsahujúcu protilátky. Keď hormón HCG obsiahnutý vo vzorke moču dosiahne testovaciu oblasť membrány, objaví sa farebná testovacia čiarka. Absencia tejto farebnej testovacej čiarky znamená negatívny výsledok. Na kontrolu funkčnosti testovacieho prúžku slúži farebná kontrolná čiarka, ktorá sa objaví, pokiaľ bol test urobený správne.



### OBSAH BALENIA

1. Balenie obsahuje testovací prúžok a malý vysušiaci vankúšik, ktorý je určený len na zlepšenie skladovacích podmienok a nie je určený na samotný test.
2. Návod na použitie.

### NA POUŽITIE TESTU BUDETE ĎALŠIE POTREBOVAŤ

1. Čistý a suchý plastový pohárik alebo sklenenú nádobku
2. Hodinky

### UPOZORNENIE

1. Testovací prúžok je určený na vonkajšie použitie. Nie je požívateľný.
2. Testovací prúžok je jednorazový, nemôže sa používať opakovane. Po použití ho vyhodte.
3. Nepoužívajte po uplynutí lehoty použiteľnosti uvedenej na obale.
4. Testovací prúžok nepoužívajte, ak je obal pri dodaní porušený.
5. Testovacie prúžky uchovávajte mimo dosahu detí.

### SKLADOVACIE PODMIENKY

1. Testovacie prúžky skladujte v pôvodnom uzavretom obale pri teplote 4 – 30 °C najneskôr do dátumu použiteľnosti.
2. Chráňte pred priamym slnečným žiarením, vlhkosťou a teplom.
3. Chráňte pred mrazom.
4. Obal testovacieho prúžku otvorte bezprostredne pred vykonaním testu.

### ODBER VZORKY MOČU A PRÍPRAVA

#### KEDY ODOBRAŤ MOČ NA TESTOVANIE?

Na uskutočnenie tehotenského testu je možné použiť moč z ktorejkoľvek časti dňa, avšak prvý ranný moč je najvhodnejší, pretože obsahuje najvyššiu koncentráciu hormónu HCG.

#### AKO ODOBRAŤ MOČ?

Vzorku moču odoberte do čistého a suchého plastového pohárika alebo do sklenenej nádoby.

#### AKO UROBIŤ TEST?

1. Testovací prúžok a testovaný moč musia mať izbovú teplotu (15 – 30 °C).
2. Testovací prúžok vyberte z obalu.
3. Testovací prúžok uchopte za farebné držadlo tak, aby smeroval šípku nadol, a ponorte ho do testovaného moču presne po rysku, na ktorú smeruje šípka s označením MAX. Po 3 sekundách testovací prúžok vyberte a položte ho vodorovne na suchú, čistú, nepijavú plochu.  
*UPOZORNENIE: Testovací prúžok nikdy neponorte nižšie než po vyznačenú hranicu maxima - test by nebol presný.*
4. Test vyhodnoťte presne po 5 minútach od jeho použitia.  
**Nevyhodnocujte po uplynutí viac než 5 minút.**



### INTERPRETÁCIA VÝSLEDKU TESTU

#### Negatívny (tehotenstvo nezistené):

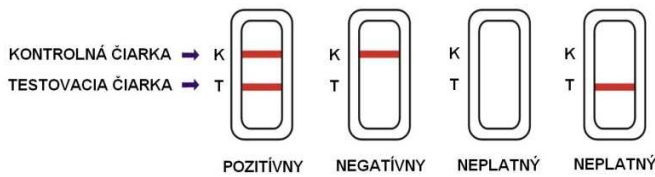
Vo výsledkovej zóne sa objaví len jedna farebná čiarka, a to kontrolná (bližšia farebnému plastovému držadlu). Testovacia čiarka sa neobjaví. Tento výsledok znamená, že tehotenstvo nebolo zistené.

#### Pozitívny (tehotenstvo zistené):

Vo výsledkovej zóne sa zreteľne objaví farebná kontrolná i testovacia čiarka. Intenzita farby testovacej čiarky sa môže meniť, lebo v jednotlivých fázach tehotenstva je hladina HCG hormónu odlišná.

#### Neplatný:

Vo výsledkovej zóne sa neobjaví žiadna čiarka, alebo sa objaví iba testovacia čiarka bez čiarky kontrolnej. Test opakujte s novým balením. Pokiaľ sa vo výsledkovej zóne opakovane neobjaví žiadna čiarka, kontaktujte, prosím, distribútora alebo predajcu, u ktorého ste výrobok zakúpili, a oznámte mu číslo šarže výrobku (Lot) uvedené na obale.



**UPOZORNENIE:** Pokiaľ sa vo výsledkovej zóne objaví veľmi svetlá testovacia čiarka, odporúčame test opakovať po uplynutí 48 hodín.

## ČO ROBIŤ, KEĎ POZNÁTE VÝSLEDOK TESTU

### KEĎ JE TEST POZITÍVNY (DVE ČIARKY)

Navštívte odborného lekára, ktorý vám výsledok testu po uskutočnení klinického a laboratórneho vyšetrenia potvrdí alebo vyvráti, a to v prípade ojedinelých falošne pozitívnych výsledkov. Lekár vám zároveň poskytne ďalšie informácie a rady týkajúce sa vášho tehotenstva. Čítajte tiež nižšie odsek „Upozornenie“.

### KEĎ JE TEST NEGATÍVNY (JEDNA ČIARKA)

Pokiaľ sa domnievate, že ste tehotná (napr. sa neobjaví menštruačné krvácanie), môžete test opakovať o niekoľko dní. Pokiaľ je test stále negatívny, navštívte odborného lekára a konzultujte výsledok s ním. Čítajte tiež nižšie odsek „Upozornenie“.

## UPOZORNENIE

- Ak ide o obvyklý diagnostický postup, potvrdenie tehotenstva by mal vždy urobiť lekár po uskutočnení všetkých klinických a laboratórnych vyšetrení.
- Ak je vzorka moču príliš zriedená (napr. na začiatku tehotenstva), nemusí obsahovať reprezentatívnu hladinu hormónu HCG potrebnú na zaznamenanie pozitívneho výsledku testu. Pokiaľ sa domnievate, že ste tehotná, odoberte ďalšiu vzorku moču po uplynutí 48 hodín a testovanie opakujte.
- Nízka koncentrácia hormónu HCG pri veľmi ranom tehotenstve môže zapríčiniť negatívny výsledok. Ďalšiu vzorku moču odoberte po uplynutí najmenej 48 hodín a testovanie opakujte.
- Zvýšenú hladinu hormónu HCG môžu spôsobiť i niektoré iné faktory než tehotenstvo. Prítomnosť hormónu HCG vo vzorke moču by vtedy nemala byť užívaná na diagnostiku tehotenstva, kým nebude vylúčený vplyv ostatných faktorov.
- Normálne tehotenstvo nie je možné rozpoznať od mimomaternicového tehotenstva iba na základe hladiny hormónu HCG. Samovoľný potrat môže zapríčiniť nesprávnu interpretáciu výsledku.
- Liečba neplodnosti založená na hormóne HCG môže byť príčinou nesprávnych výsledkov testov. Konzultujte túto skutočnosť s lekárom.

## PREDPOKLADANÉ VÝSLEDKY

Negatívne výsledky testov sú predpokladané u zdravých netehotných žien a zdravých mužov. Aj keď je hladina hormónu HCG u žien na začiatku tehotenstva premenlivá, tento jednorazový tehotenský test je schopný rozpoznať tehotenstvo už jeden deň po očakávanej menštruácii.

## OTÁZKY A ODPOVEDE

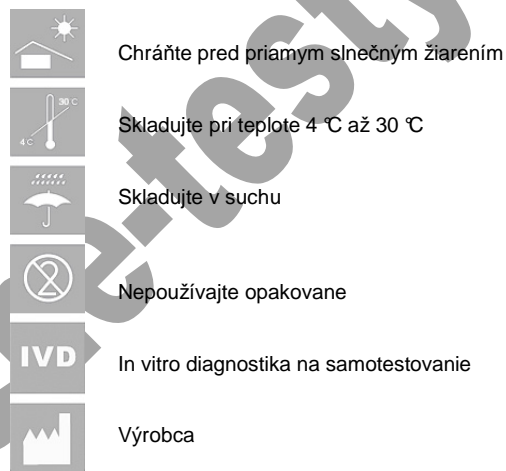
- Použila som dva testy a kontrolná čiarka je na jednom teste výraznejšia než na druhom. Čo to znamená? Nič. Rozdiely vo farbe kontrolnej čiarky jednotlivých testov nemajú vplyv na výsledok testu.

- Môže byť test vyhodnotený po uplynutí viac než 5 minút?

Nie. Test musí byť vyhodnotený po uplynutí presne 5 minút. Pozitívny výsledok testu sa niekoľko dní po použití testu nezmení, negatívny výsledok testu sa však po viac než 5 minútach od použitia testu môže zmeniť na falošne pozitívny a neposkytne tak správnu interpretáciu testu. Vždy je najlepšie urobiť vyhodnotenie testu po uplynutí presne 5 minút a potom použitý test vyhodíť.

- V priebehu testovania sa vo výsledkovej zóne objavila ružová podkladová farba a vertikálne pruhy. Čo to znamená? Nič. Každá vzorka moču sa líši svojim chemickým zložením. Líši sa taktiež vlhkosť vzduchu v miestnosti, v ktorej testovanie robíte. Tieto meniace sa fyzikálne podmienky môžu spôsobiť vertikálne čiarky a/alebo ružovočervenú podkladovú farbu, ktorá však na výsledok testu nemá vplyv. Pokiaľ sa kontrolná čiarka objaví v priebehu 5 minút, test funguje správne.

## VÝZNAM SYMBOLOV NA OBALE



### Oprávnený zástupca pre EU:

Qarad b.v.b.a.  
Volmolenheide 13  
B-2400Mol, Belgicko

### Výrobca:

Guangzhou Wondfo Biotech Co., Ltd.  
WONDFO Sciencetech Park,  
South China University of Technology, Guangzhou, Čína